

速破云网络债权人会议参会操作指引

各位债权人/代理人：

根据《中华人民共和国企业破产法》第五十九条规定，依法申报债权的债权人为债权人会议成员，有权参加债权人会议，享有表决权。为充分保障债权人参会权利，关切自身利益，请贵公司/您密切关注并仔细阅读法院/管理人发布的债权人会议公告，保持通讯畅通，以便接收相关电话通知或短信通知。并在债权人会议公告或通知的会议时间准时登录“速破云”平台，参加网络债权人会议，行使表决权。

各位债权人在参加网络会议过程中，建议在安静场所调高播放音量或佩戴耳机参加会议。同时请确保网络信号稳定，避免网络不佳影响会议效果。

网络参会方式分为手机微信小程序，及电脑网页端；任选其一既可。

微信小程序参会：微信搜索“速破云”小程序，输入手机号、短信验证码点击“登陆”。

一、手机打开微信 APP，下拉点击小程序搜索“速破云”进入登陆页面；输入手机号，获取验证码。



二、 登录后，选择“会议”，选择需要参加的债权人会议，点击进入会议。如下图所示：

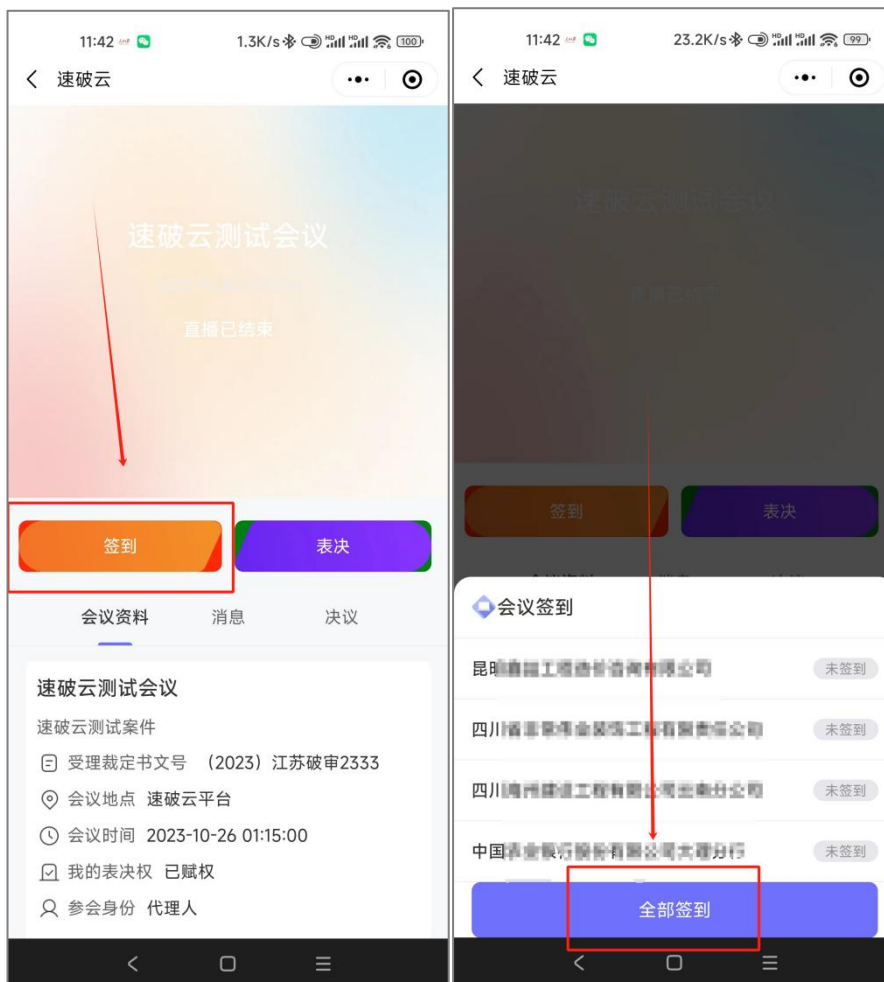
提醒：“会议”中展示的会议名称、会议开始时间、会议状态等信息。其中会议状态分为三种情况：未开始、进行中、直播已结束。债权人均可点击进入会议。



三、债权人会议签到、投票表决、会议资料及提问

1、会议签到：

债权人/代理人点击界面的“签到”，代理人可选择全部签到；



2、投票表决：

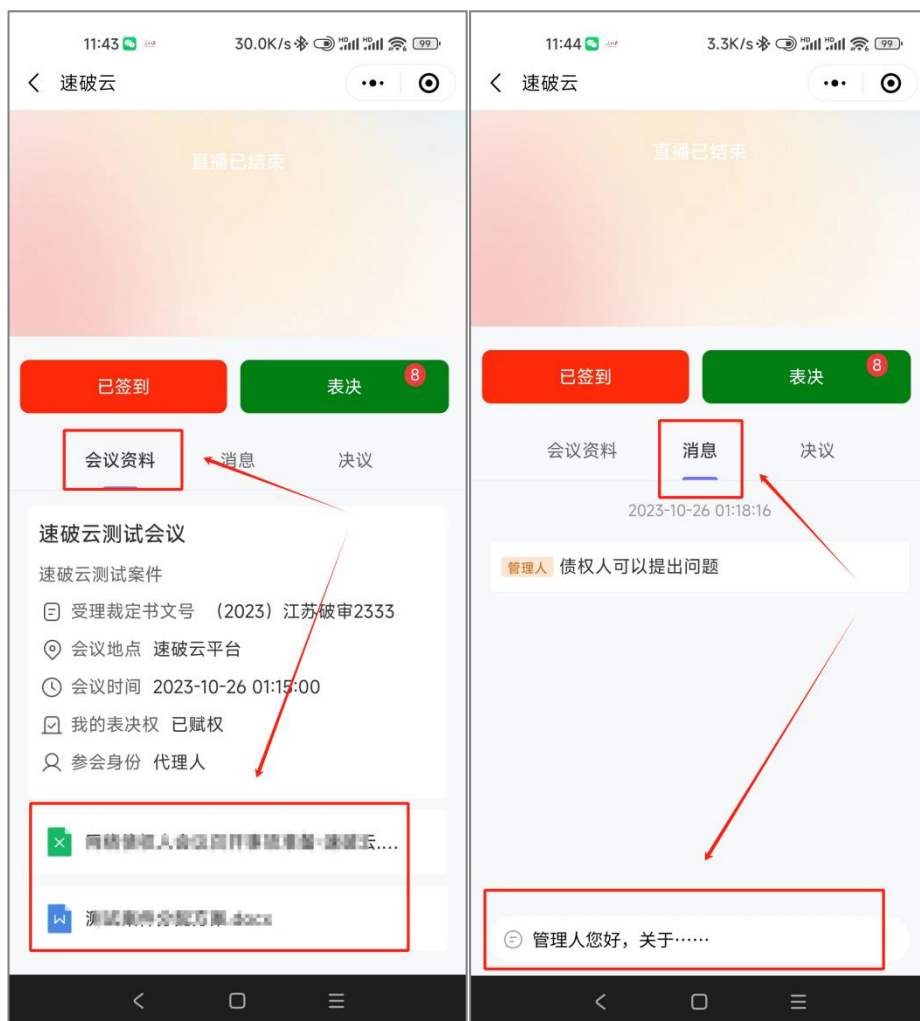
债权人/代理人可对需要表决的事项进行投票。（勾选同意表决/不同意表决票后，点击右下方“表决”，即可进入投票界面，提交后不可以更改。）



3、会议资料及提问：

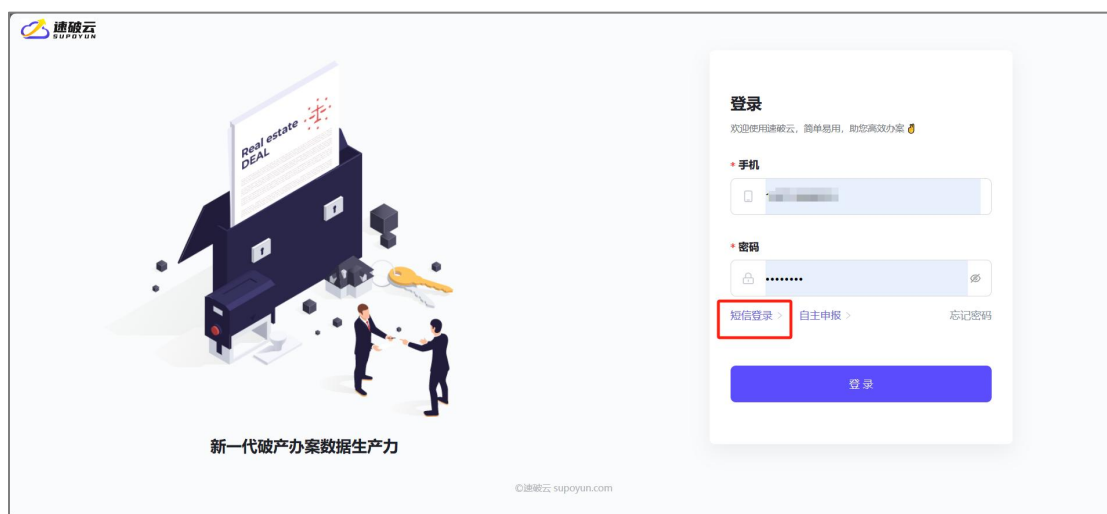
点击“会议资料”选择需查阅的文件，即可查阅。

点击“消息”：债权人可向管理人发起提问，编辑文字内容，点击“发送”即可。如不可点击，说明暂未开放提问功能（视会议情况开放）。



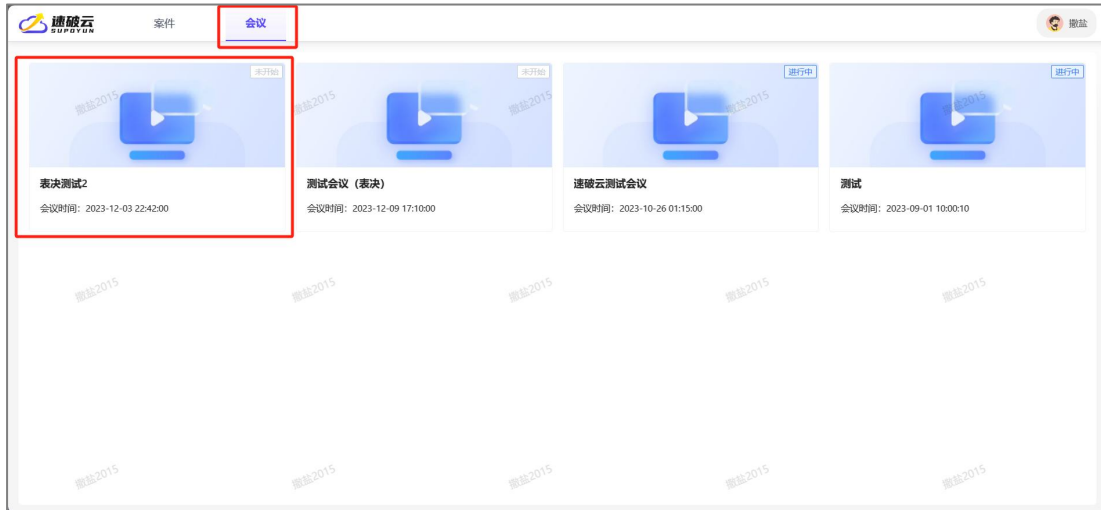
电脑网页端参会：

一、在浏览器地址栏中，输入网址：www.supoyun.com，进入登录页面后，债权人可输入手机号、短信验证码即可登录。（设置过密码的债权人，可选择「密码登录」的方式登录参会）如下图所示：



二、登录后，选择“会议”，选择需要参加的债权人会议，点击进入债权人会议。如下图所示：

提醒：“会议”中展示的会议名称、会议开始时间、会议状态等信息。其中会议状态分为三种情况：未开始、进行中、直播已结束。债权人均可点击进入会议。



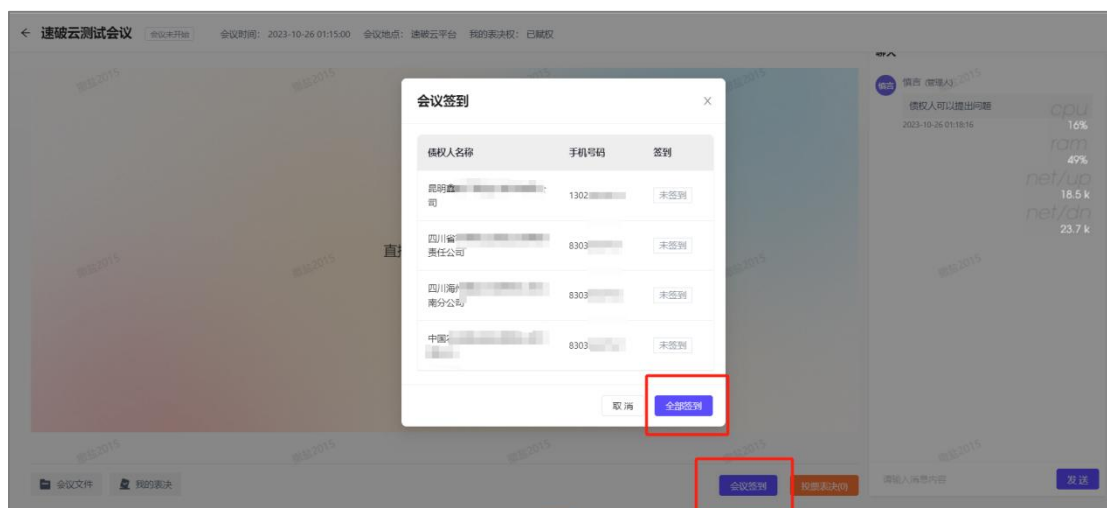
点击左下角“会议资料”即可查看相关会议资料。



三、债权人会议签到、投票表决、会议提问

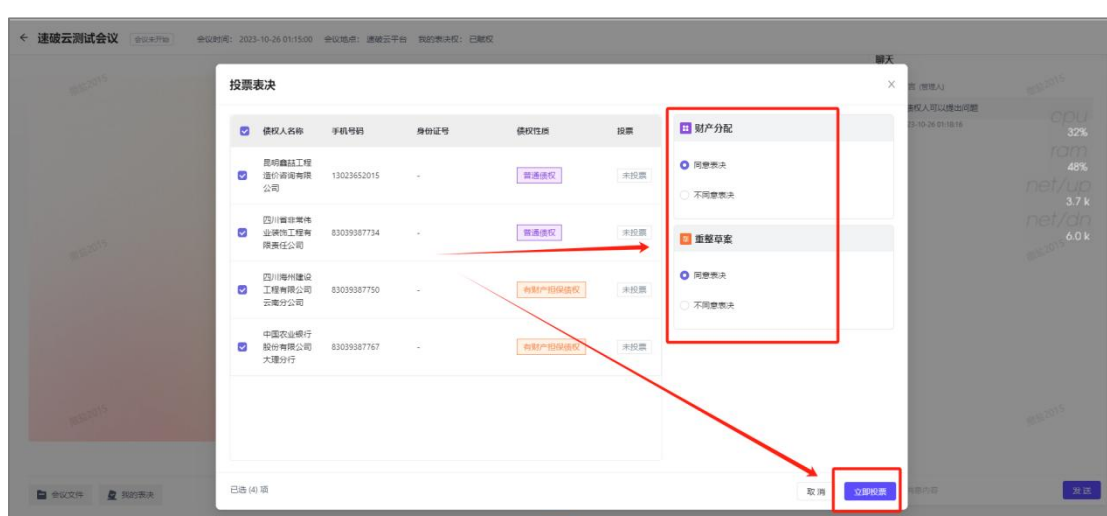
1、会议签到：

债权人/代理人点击直播界面右下角的“会议签到”，代理人可选择全部签到；



4、投票表决：

债权人/代理人可对需要表决的事项进行投票。（勾选同意表决/不同意表决票后，点击右下方“立即投票”，提交后不可以更改。）



5、会议提问，视频的右边看到“聊天”板块：

点击“发送”：债权人可向管理人发起提问，编辑文字内容，点击“发送”即可。“发送”显示灰色，且不可点击，说明暂未开放聊天功能（视会议情况开放）。

